

Türkiye Alüminyum Dış Ticaret Özet Verileri

Ocak - Haziran 2020 dönemi

Türkiye Alüminyum Dış Ticaret Özet Verileri

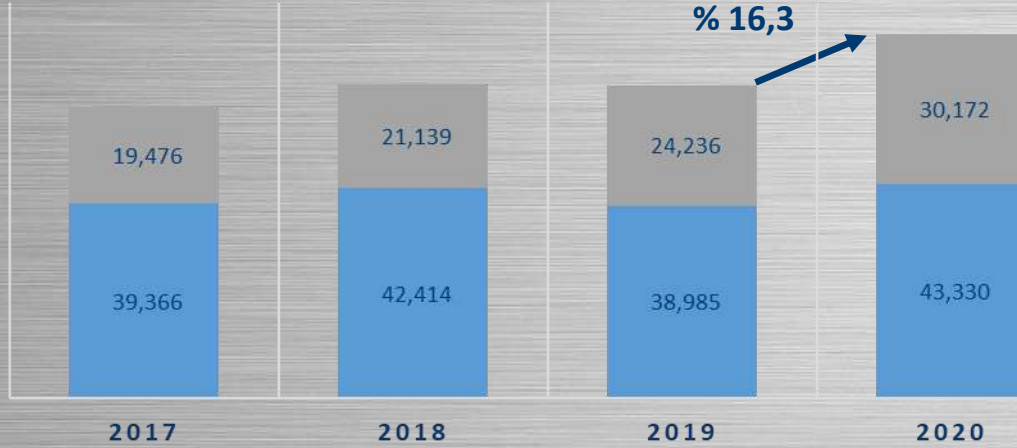
- TÜİK tarafından yayınlanan dış Ticaret verilerine göre alüminyum mamül ve yarı mamüllerden oluşan toplam ihracatımız 2020 yılı Haziran ayında bir önceki yılın aynı ayına (2019 Haziran) göre % 16,3 artarak 73.503 ton olarak gerçekleşmiştir.
 - Haziran 2020’de, Avrupa Ortak Pazarına yapılan ihracatta %11,1 oranında artış gözlemlenmiştir. Avrupa ortak pazarında İtalya ve İspanya’ya olan ihracatımız pandemi etkisi ile gerilemeye devam etmiş, buna karşılık Almanya ihracatımız Haziran ayında %41 artmış, ABD’ye olan ihracatımız ise %32 artış göstermiştir.
 - Bu gelişme Alüminyum sektöründe Haziran ayında toparlanmanın güçlü bir şekilde başladığını göstermektedir.
- 2020 yılının ilk yarısında (Ocak - Haziran) toplam ihracatımız 2019 yılının aynı dönemine göre % 7,7 oranında azalarak 428 bin ton düzeyinde gerçekleşmiştir. Bu dönem içinde Avrupa Ortak pazarına olan ihracatımız ise %11,3 oranında gerilemiştir.
- Alüminyum hammadde ithalatımız ise Ocak - Haziran döneminde toplamda %12,3 artarak 808 bin ton olarak gerçekleşmiştir.
- Haziran 2020 itibarı ile bir çok ülkede normalleşme süreçlerinin başlaması ile birlikte, pandemi nedeni ile Mayıs’ta \$1500 seviyesine gerileyen LME fiyatlar Haziran sonu itibarı 1600 \$ düzeyine çıkmış, içinde bulunduğumuz günlerde ise 1740 \$ seviyesinde hareket etmektedir.

Alüminyum Ürünleri İhracatımız

(Haziran ayı, 2017, 2018, 2019 ve 2020 karşılaştırması)

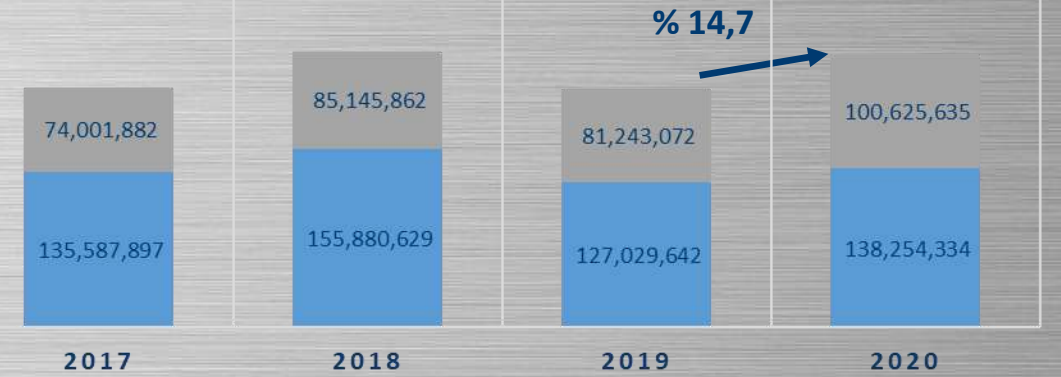
ALÜMİNYUM İHRACATIMIZ TON HAZİRAN 2017,2018, 2019 VE 2020

■ Avrupa Ortak Pazarı ■ Diğer



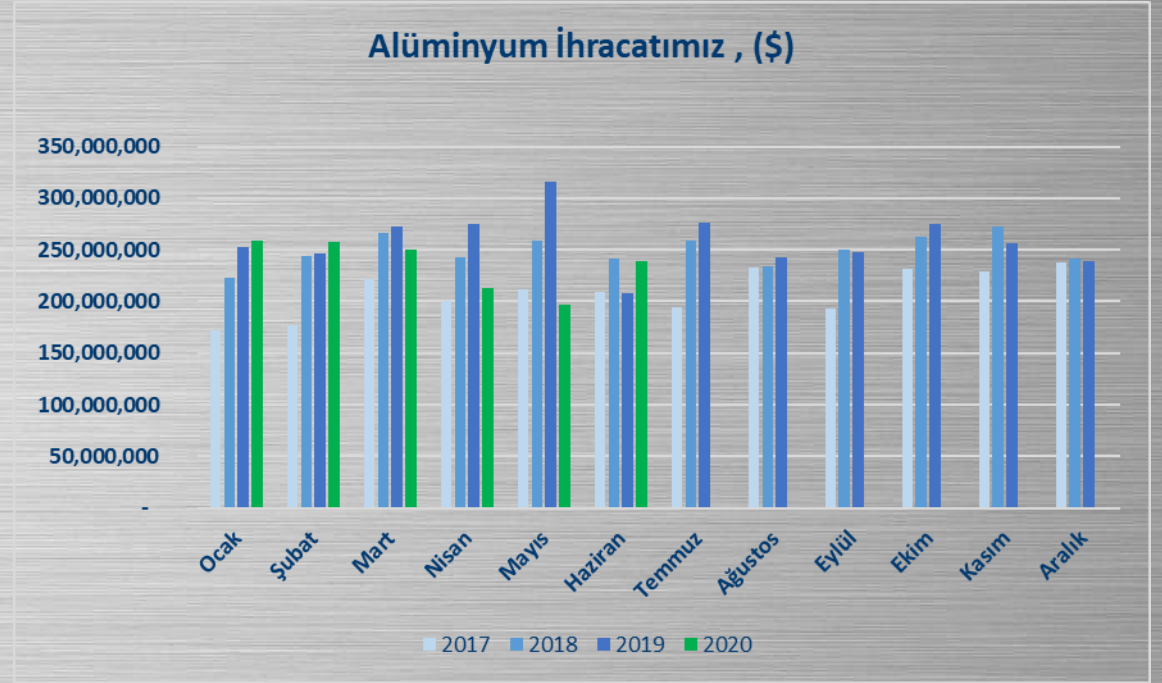
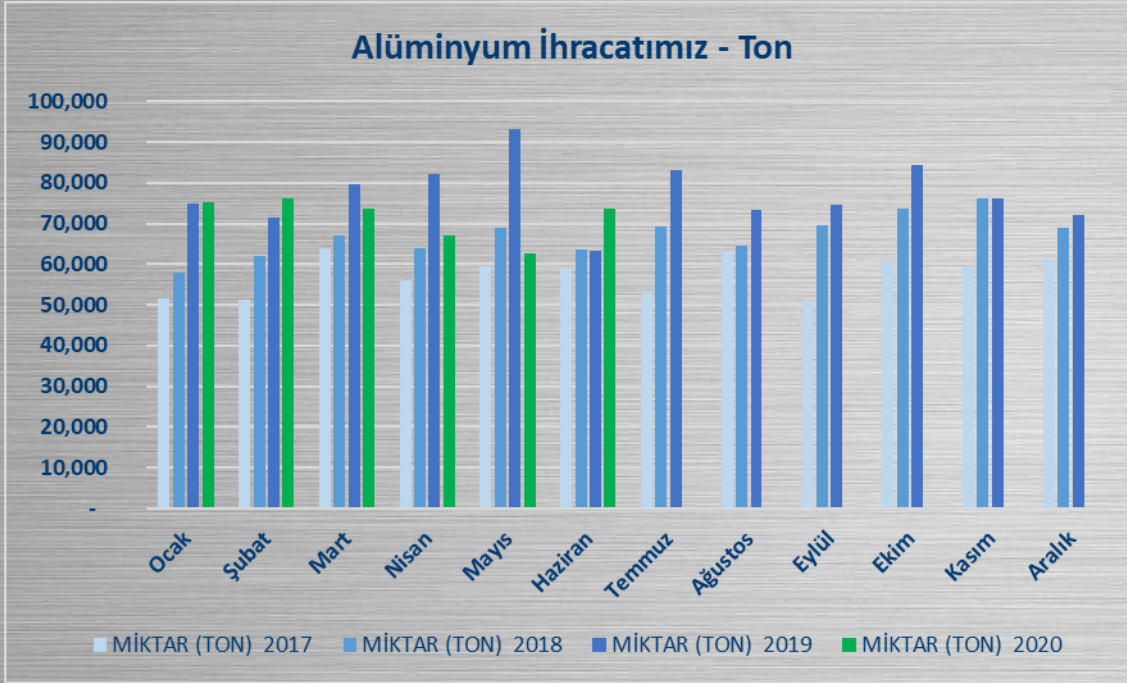
ALÜMİNYUM İHRACATIMIZ (\$) HAZİRAN 2017,2018, 2019 VE 2020

■ Avrupa Ortak Pazarı ■ Diğer



Türkiye'nin alüminyum ürünleri ihracatı 2020 yılının Haziran ayında 2019 yılı Haziran ayına göre % 16,3 artarak 73.503 ton olarak gerçekleşmiştir. İhracat gelirimiz ise %14,7 artarak 238,9 milyon \$ olarak gerçekleşmiştir.

Toplam Alüminyum Ürünleri İhracatımız (2017 - 2020 yılları arası aylık bazda değişim)

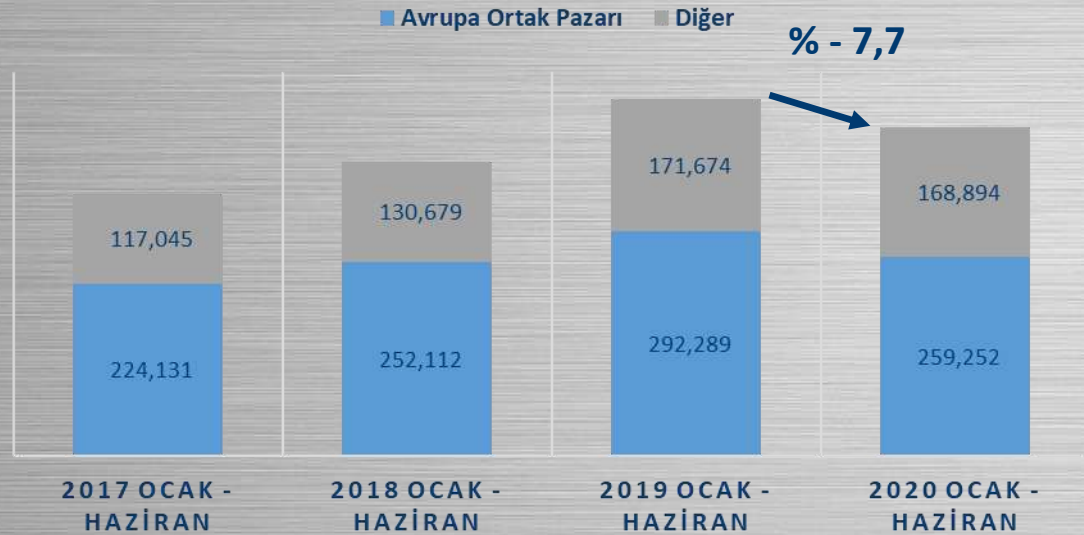


Son beş yıldır her yıl ve her ay artan ve pandemi etkisi ile Mart, Nisan ve Mayıs aylarında düşüş gösteren Türkiye'nin alüminyum ürünleri ihracatı, Haziran 2020'de yeniden artış eğilimini yakalamıştır. Bu olumlu gelişme Türkiye alüminyum sektörünün Haziran ayında bir çok ülkede başlayan normalleşme sürecine verimli bir şekilde girdiğini göstermektedir.

Alüminyum Ürünleri İhracatımız

(2017 - 2020 yılları 1 Ocak – 30 Haziran dönemi, yarı yıl karşılaştırma)

ALÜMİNYUM İHRACATIMIZ (TON)
2017 - 2020 ARASI
OCAK – HAZİRAN KÜMÜLATİF

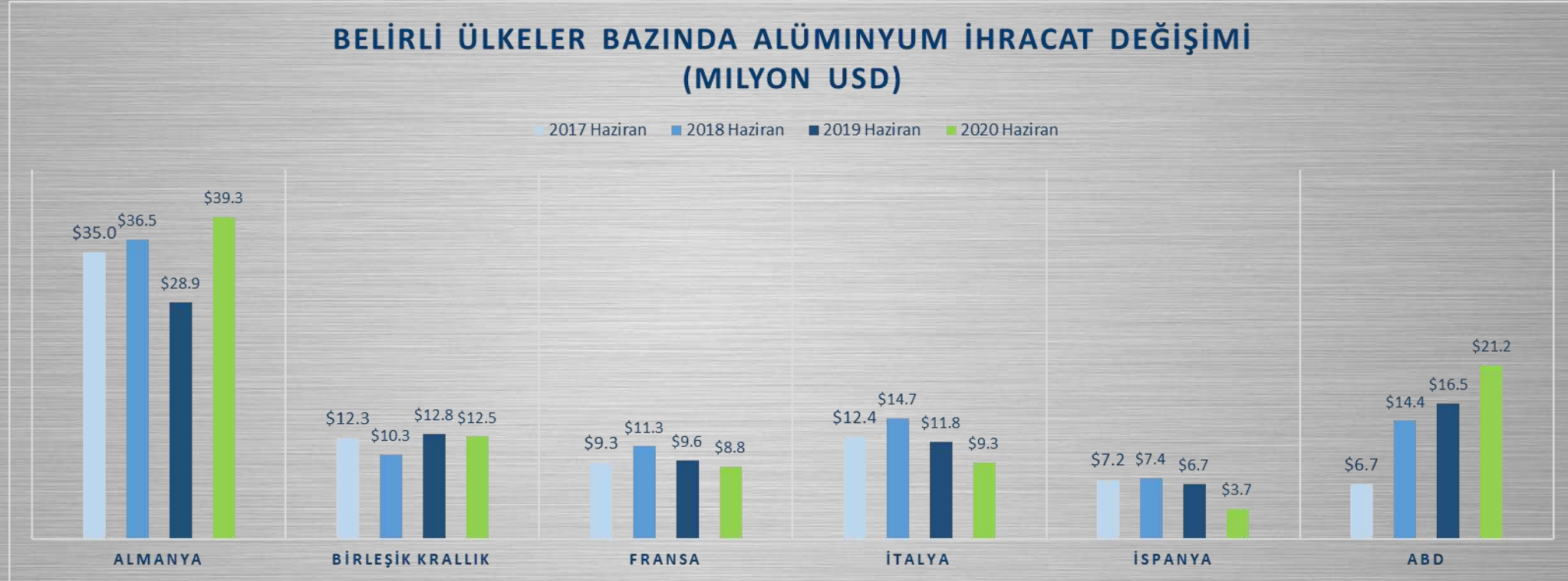


ALÜMİNYUM İHRACATIMIZ (\$)
2017 - 2020 ARASI
OCAK – HAZİRAN KÜMÜLATİF



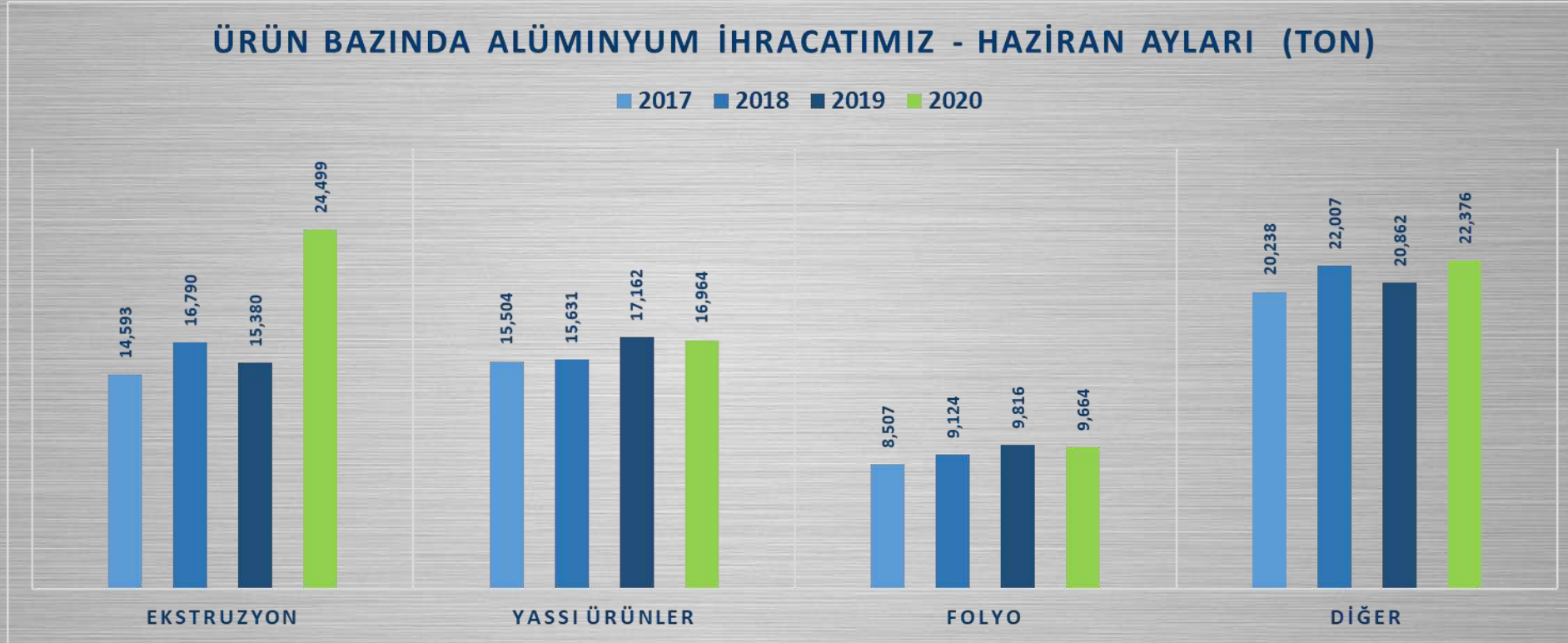
Türkiye'nin **toplam** alüminyum ürünleri ihracatı 2020 yılı Ocak – Haziran toplamında % 7,7 gerileyerek 428.146 ton olarak gerçekleşmiştir. **Avrupa ortak pazarına** olan ihracatımız ise tonaj bazında COVID etkisi ile 2020 yılının ilk beş ayında % 11,3 daralarak 259.252 tona gerilemiştir.

Haziran 2020'de önemli ihracat pazarlarımızın bir kısmında (özellikle Almanya ve ABD) artış gözlemlenmiştir. En yoğun düşüş İspanya (%43) ve İtalya'da (%20) gerçekleşmiştir.



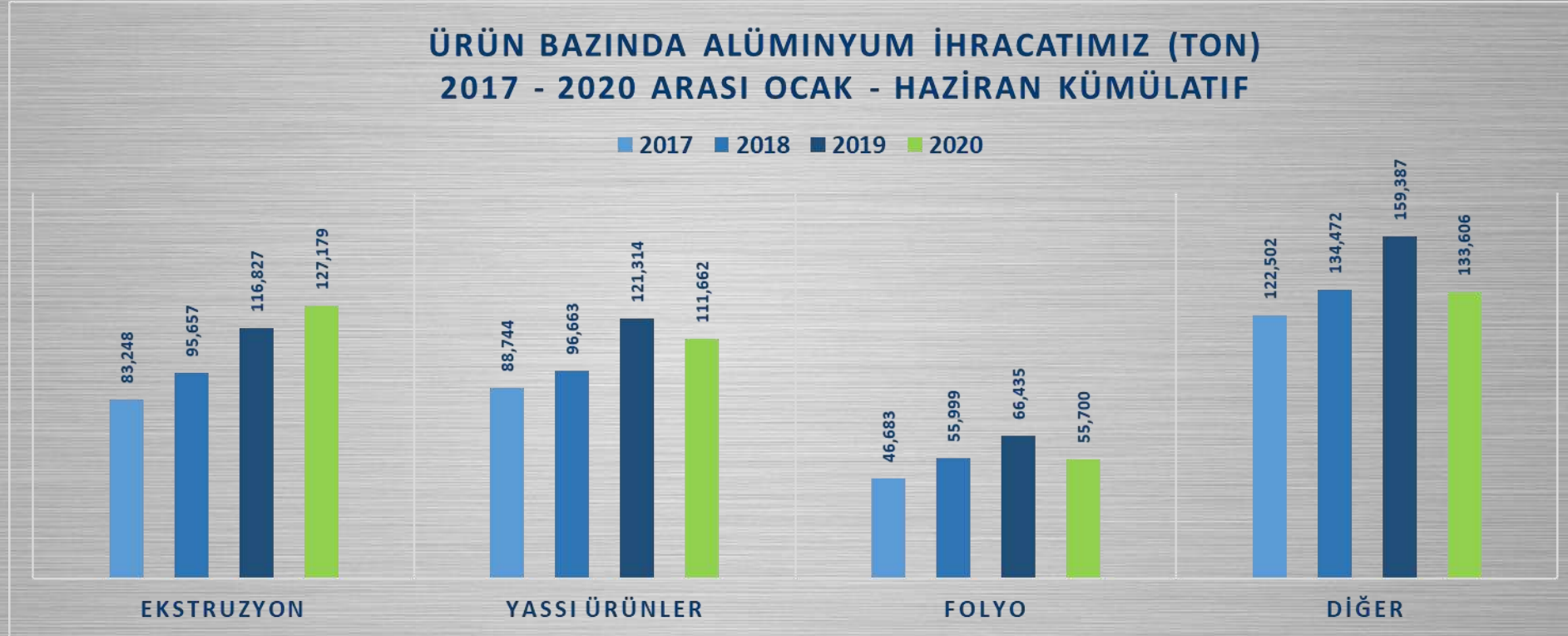
- Bu yılın Haziran ayında COVID-19 pandemi etkisinin yoğun yaşandığı ülkelere olan ihracatımız artış sinyalleri göstermiştir. Bu ülkelerden İtalya (-%20,2), Fransa (-%3,8) ve İspanya (-%43,0) ile olan ihracatımız azalırken Almanya (%41,5), Birleşik Krallık (%7,4) ve ABD'ye (%31,8) olan ihracatımız artmıştır.

Ana yarı mamül gruplarına göre Haziran ayı ihracatındaki değişimler



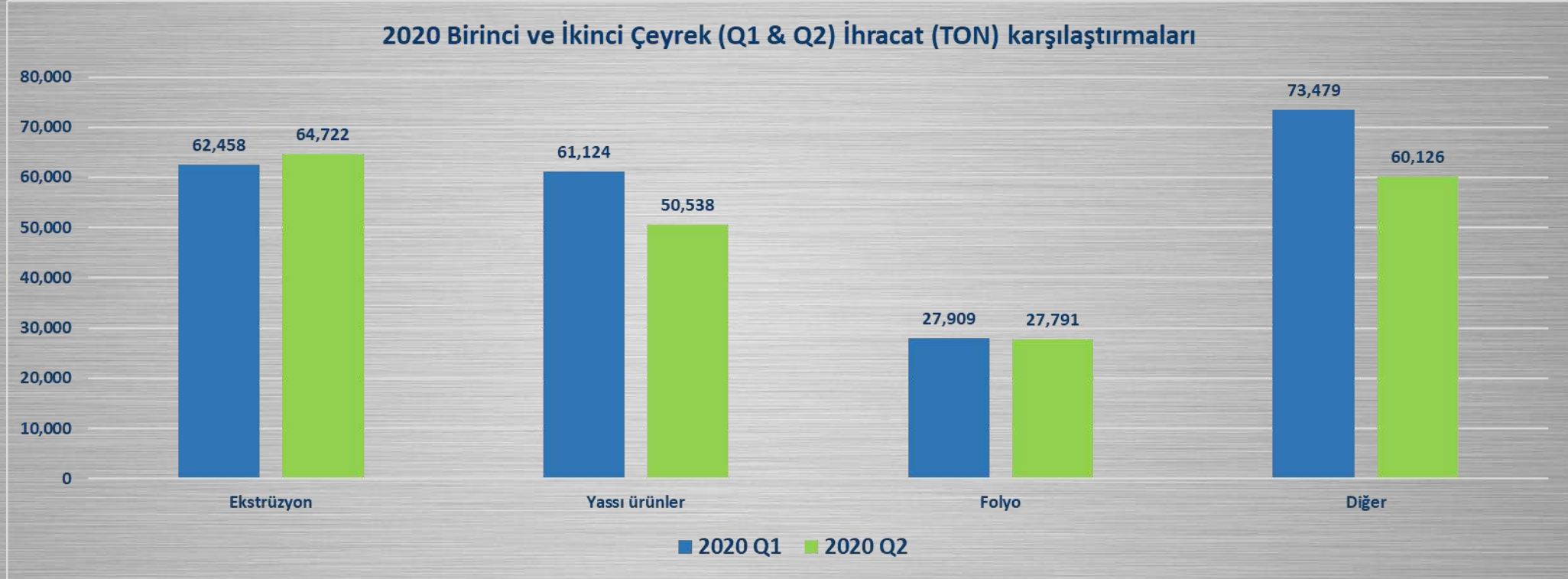
2020 yılının Haziran ayında, önceki yıllara göre, ekstrüzyon ürünlerinin ihracatında ciddi bir artış (+%59,3) gerçekleşmiştir. Diğer ürünlerde ise yassı mamüllerde -%1,2 ve Folyo'da -%1,5 oranında gerileme olmuştur.

Ana yarı mamül gruplarına göre Ocak - Haziran ayları toplam ihracattaki değişimler



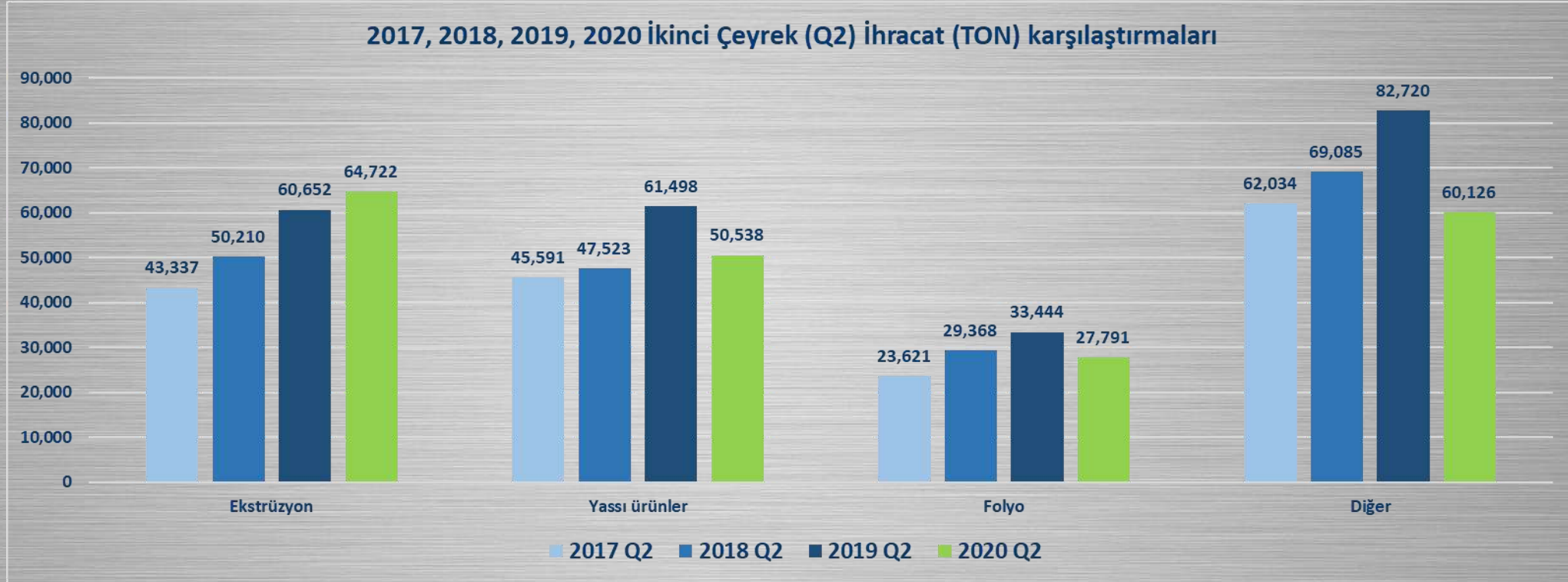
2020 yılının Ocak – Haziran toplamı önceki yıllara göre ekstrüzyon (7604) ürünlerindeki ihracatımız % 8,9'luk bir artış gösterir iken yassı ürünler ve diğer mamül ve yarı mamüllerden oluşan ihracatımız bir önceki yılın aynı dönemine göre pandemi etkisi ile gerilemeye devam etmiştir.

2020 yılı 1. ve 2. Çeyrek ihracat miktarları (ürün bazında)



COVID-19 pandemi etkisini ağırlıklı olarak 2020 yılı ikinci çeyrek ihracatında kendini göstermiştir. Pandemiye rağmen ekstrüzyon ürünleri 2020 yılı ilk çeyreğine göre ikinci çeyrekte %4 artarken, yassı ürünler -%17, diğer mamüller -%18,1 oranında gerilemiş, folyo ihracatımız ise seviyesini koruyabilmiştir.

2017 – 2020 arası 2. çeyrek ihracat miktarlarının ürün bazında karşılaştırması



2020 yılının ikinci çeyreği pandemi etkisi ile ihracatın olumsuz etkilendiği bir dönem olmuştur. Önceki yıllara göre ekstrüzyon ürünlerinde ihracat, pandemiye rağmen artışını korurken diğer ürün gruplarında gerileme yaşanmıştır.

Alüminyum ithalatımız

(Haziran ayı 2017, 2018, 2019 ve 2020 karşılaştırması)

ALÜMİNYUM İTHALATIMIZ - HAZİRAN AYLARI (TON)

■ İşlenmemiş Al ■ Diğer



ALÜMİNYUM İTHALATIMIZ - HAZİRAN AYLARI (\$)

■ İşlenmemiş Al ■ Diğer



2020 yılı Haziran ayında alüminyum ithalatımız tonaj bazında bir önceki yılın aynı dönemine göre % 23,6 artarak 116 bin ton olmuştur. Aynı dönemde ithalat için ödenen bedel ise %7,2 artarak 227 milyon \$ olarak gerçekleşmiştir. Alüminyum ithalatımızın %75,3'ü işlenmemiş alüminyumdur.

Alüminyum Ürünleri İthalatımız

(2017 - 2020 arası Ocak – Haziran ayları kümülatif karşılaştırmaları)

ALÜMİNYUM İTHALATIMIZ (TON)
2017 - 2020
OCAK - HAZİRAN KÜMÜLATIF

■ İşlenmemiş Al ■ Diğer

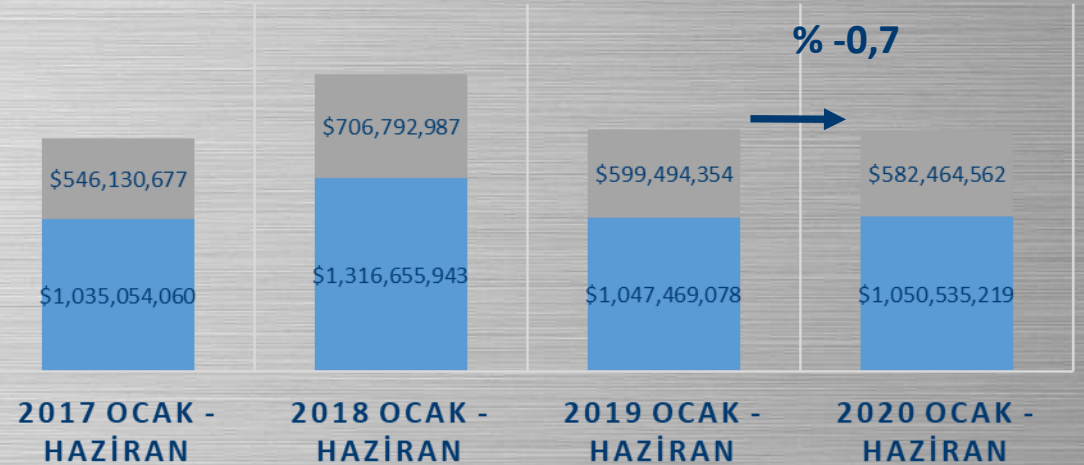
% 11,5



ALÜMİNYUM İTHALATIMIZ (\$)
2017 - 2020
OCAK - HAZİRAN KÜMÜLATIF

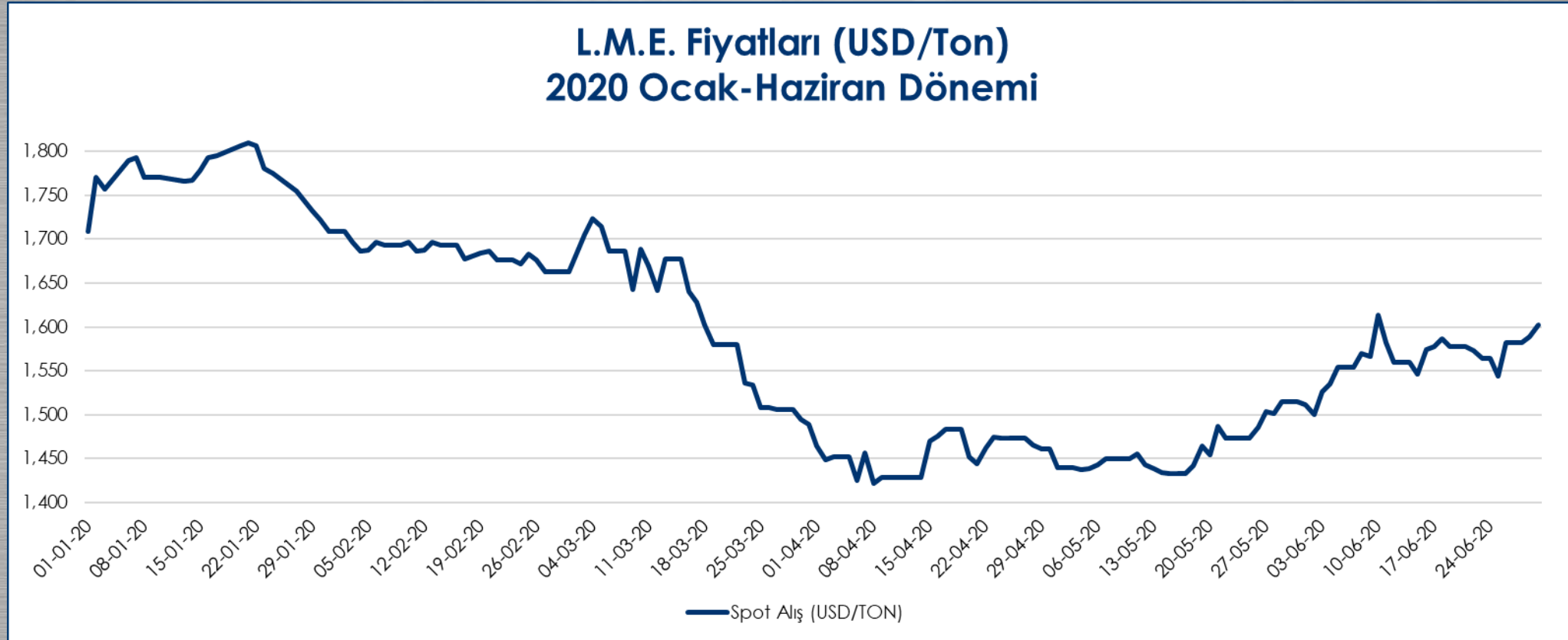
■ İşlenmemiş Al ■ Diğer

% -0,7



2020 yılı Ocak - Haziran döneminde toplam alüminyum ithalatımız tonaj bazında bir önceki yılın aynı dönemine göre % 11,5 artarak 808 bin ton olmuştur. Aynı dönemde ithalat için ödenen bedel ise % 0,7 azalarak 1 milyar 632 milyon \$ olarak gerçekleşmiştir. Bu dönem içinde gerçekleşen Alüminyum ithalatımızın %64,3'ü işlenmemiş alüminyumdur.

LME fiyatı, Spot alış, USD/ton



COVID 19 etkisi ile Nisan ve Mayıs aylarında ciddi bir düşüş gösteren LME fiyatları, haziran ayında yeniden toparlanma göstermeye başlamış olup Haziran ayını 1.600 \$ seviyesinde kapatmıştır. Ağustos ayı başlarında ise LME tekrar 1.700 \$ seviyesine ulaşmıştır.

TALSAD Dijital Platform

- TALSAD Üyeleri, Türkiye'nin alüminyum sektörü Dış Ticaret verileri ile ilgili detaylı analizlere
 - GTİP bazında
 - Ülkeler bazında
 - İthalat, ihracat verileri (ton ve ABD \$ bazında)
 - Bölgesel pazar analizleri
- <https://powerbi.microsoft.com/tr-tr/> ulaşabilirler.